

BOX CENTRALINA

La centralina idraulica facilmente accessibile



Vantaggi

- Accesso da pavimento**
- Manutenzione semplificata**
- Operazioni sicure**
- Tempi di manutenzione ridotti**
- Economica**



Con l'adozione del box centralina non sarà più necessario che il personale addetto alla manutenzione si "infil" sotto il pianale della pedana per svolgere le abituali operazioni di manutenzione programmata e occasionale.

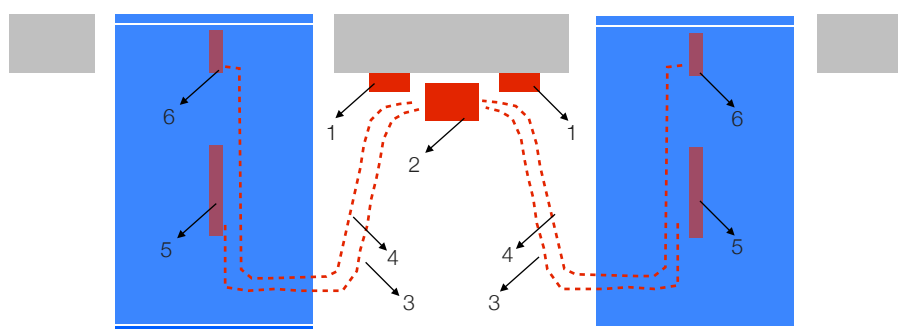
Una sola persona è in grado di svolgere operazioni più semplici, veloci e sicure rispetto a quando la centralina idraulica viene posizionata sotto il pianale. Per l'utilizzatore abituale, un costo supplementare modesto per avere numerosi vantaggi.

Descrizione tecnica di capitolato

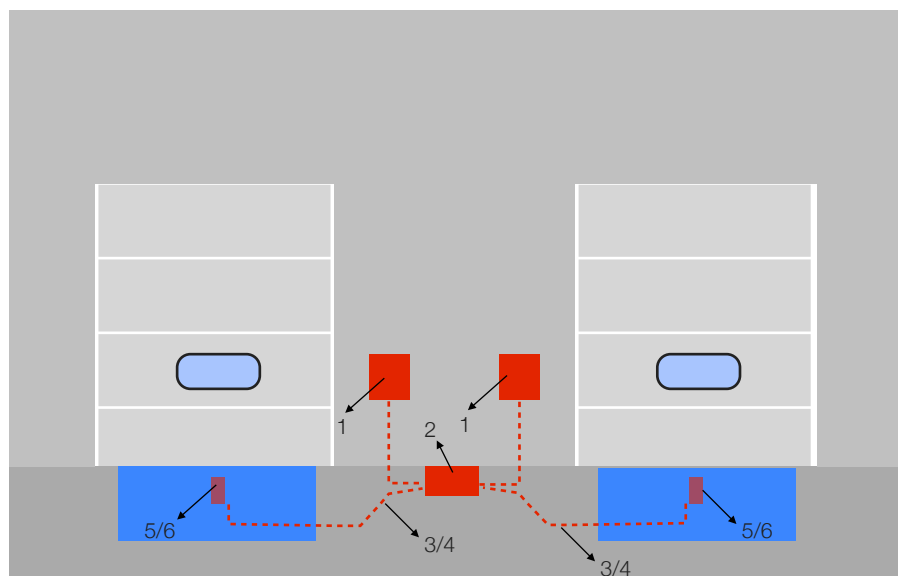
Box zincato

- Scatola da murare in acciaio zincato.
- Coperchio in lamiera bugnata ral 5010 blu.
- Predisposizione nel box dei fori per ricevere i cavi elettrici e idraulici

Componenti e cablaggio



Pianta



Sezione

Il box centralina a pavimento consente l'installazione di due pedane affiancate con le relative centraline idrauliche di comando poste nell'apposito box a filo pavimento.

ELENCO PARTI

- 1 Quadro elettrico comando pedana
- 2 Box zincato per due centraline
- 3 Cavo idraulico cilindro pianale
- 4 Cavo idraulico cilindro unghia
- 5 Cilindro sollevamento pianale
- 6 Cilindro sollevamento unghia

Ciascuna pedana funziona con la propria centralina idraulica dedicata, inserita nel box zincato.

Nel box zincato arrivano i due cavi idraulici (cilindro pianale e cilindro unghia) e i due cavi di alimentazione al quadro elettrico.

MANUTENZIONE SEMPLIFICATA

La manutenzione delle centraline idrauliche viene svolta direttamente dal piano pavimento sollevando il coperchio del box zincato. Viene svolta da una sola persona, in poco tempo, senza la necessita' di "infilarsi" sotto la pedana.

SEMPLICE E SICURO

Un impianto semplice e sicuro che non compromette le prestazioni dell'impianto come avviene nei casi dove con una sola centralina idraulica vengono azionate e collegate piu' pedane.

In ciascun box zincato possono essere inserite due centraline idrauliche.

Per una corretta operazione richiedere il manuale completo di posa e predisposizione edile

Link a manuale BOX CENTRALINA

Manuale BOX CENTRALINA

Sacil Hlb srl

Via Marmolada 12 - Cusano M.no - Italy
Tel. 02-66402507 - Fax. 02 66401649
P.I. 05017200154 - cap soc. 520.000 i.v.


web mail www.sacil-hlb.it
info@sacil-hlb.it



Portoni
Coibentati
e Vetriati



Portoni
Sezionali
Overdoor



Porte
Rapide



Tunnel
Mobili



Punti
di Carico



Chiusure
REI